

GATE KFF®

GESTALTUNG | DESIGN formmodul

MODULARES ARRANGEMENT

Heute so, morgen so: Mit GATE sind räumliche Anpassungen oder Erweiterungen kein Problem, denn GATE ist modular konzipiert. Verschiedene lineare Module lassen sich mit Eckelementen verknüpfen und so beliebig lange Sitzwelten erschaffen. Dabei kann die tiefe Oberseite der Rückenlehne sogar als Abstellfläche genutzt werden. Die Sitzfläche schwebt freitragend über dem Kufengestell, das jedoch keine Verbindung zur Rückenlehne eingeht. So zeigt GATE in der Silhouette eine raffinierte Leichtigkeit.

MODULAR ARRANGEMENT

A completely different look from one day to the next: Spatial adaptations and extensions are never an issue with GATE. Because what is behind GATE is the modular concept! Various linear modules can be joined together via corner elements and hence create seating areas of any desired length. At the same time the top of the low backrest can serve as storage space. The seating surface floats unsupported above the bottom runners, and is not connected to the backrests at all. It is this that translates as the refined simplicity that the GATE silhouette displays.



BANK
BENCH



GATE

Bank-System

GATE ist ein vielseitiges Sitzbankprogramm für den Wohn- und Objektbereich. Die 7 Grundelemente (Bank 76, 134, 160, 180 und 200 cm; Eckelement innen und außen) bieten viele Kombinationsmöglichkeiten für fast jede Raumsituation im privaten und öffentlichen

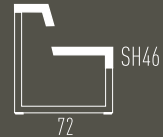
Bereich. Bank mit Stahlgestell, pulverbeschichtet oder verchromt. Sitz und Rückenlehne gepolstert und bezogen. Endlose Verkettung der einzelnen Elemente möglich. Kunststoffgleiter (Filzgleiter optional). Ausführungen gemäß Preisliste.

MODUL 67



67


76,5



72



MODUL 134




134

76,5



72



MODUL 201



201

76,5



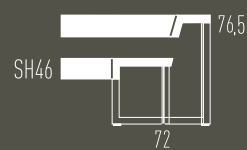
72



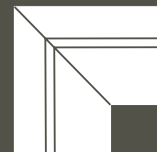
IEMODUL



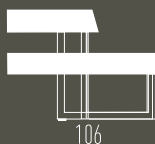
106



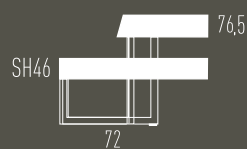
72



AEMODUL



106



72



MODUL 180




180

76,5



72



MODUL 160



160

76,5



72



MODUL 106



106

76,5



72



GATE

Bench-System

GATE, a large multi-purpose program of benches, is suitable for living as well as public areas. The 7 basic elements (bench 76, 134, 160, 180 and 200 cm; corner element inwards and outwards) offer a variety of possibilities to find solutions for different kinds of interiors in private or public

areas. Bench with steel frame, powder-coated or chrome-plated. Seat and back upholstered and covered. Endless chain-linking of single elements possible. Plastic glider (felt glider as option). Design options as per pricelist.

